

# BOEN- Sortierungen

*Holz ist ein Produkt der Natur. Einige Holzarten - zum Beispiel Buche - besitzen eine relativ ruhige Maserung. Andere wiederum, wie Eiche, gibt es in reichen Facetten von gleichmäßigem bis rustikalem Wuchs. Wählen Sie das Produkt, welches Ihrem Stil entspricht.*



## RUHIG

Ruhige, ausgewählte Sortierung, gleichmäßiger Wuchs und mittlere Äste. Stehende und liegende Jahresringe.



## LEBENDIG

Natürliche Sortierung mit kleinen bis mittleren Ästen, leichte Farbunterschiede durch Splint.



## RUSTIKAL

Reichhaltige Struktur und lebhafter Wuchs, größere Äste, Splint und Braunkern, reiches Spektrum an Farben.

	RUHIG	LEBENDIG	RUSTIKAL
<i>Select, Adagio</i>	██████████		
<i>Andante, Nature</i>		██████████	
<i>Finale, Concerto, Contract, Basic</i>		██████████	
<i>Animoso, Bellevue, Country, Vivace, Rustic, Traditional</i>			██████████
<i>Marcato, Baltic</i>			██████████
<i>Vivo, Canyon</i>			██████████
<i>Espressivo</i>			██████████

Landhausdielen, Finesse und Maxi werden nach der freien Klasse (Boen Class) entsprechend EN 13489 sortiert. Die Sortierungen der Schiffsböden, Prestige und Traffic entsprechen ○, △ und □ nach EN 13489.

**Holz ist ein Naturprodukt** - jeder Baum hat seine eigene Maserung und eine individuelle Farbkombination. Ein Bild oder Muster kann Ihnen daher niemals die tatsächliche Wirkung des fertigen Bodens im Raum vermitteln. Beachten Sie auch, dass Farbveränderungen durch Lichteinfall möglich sind. Zur Orientierung: dunklere Hölzer nehmen mit der Zeit einen eher goldfarbenen Farbton an, während hellere Hölzer leicht nachdunkeln.

# Espressivo

## Sortierbeschreibung



### Äste, erlaubt:

- ▶ Kreuzrisse nicht im Durchmesser beschränkt
- ▶ Äste (gesund) nicht im Durchmesser beschränkt
- ▶ Äste (gespachtelt) bis 9x5cm
- ▶ Äste am Rand
- ▶ Regelmäßige Risse oder Rindeneinwuchs, max. 25mm in der Breite, Länge nicht beschränkt
- ▶ Kleinere Risse
- ▶ Solide Kernrisse
- ▶ Katzenfüße

### Erlaubte Splint-/Farbunterschiede:

- ▶ Splint max. 3/4 von der Breite und bis zur ganzen Länge der Diele
- ▶ Mondringe erlaubt

### Erlaubte Farbunterschiede:


- ▶ Alle möglichen Farbunterschiede
- ▶ Gelegentlich weiße Wasserflecken
- ▶ Dunkle Enden

### Erlaubte Holzstruktur:

- ▶ Spiegel/Markstrahl
- ▶ Liegende und stehende Jahresringe
- ▶ Insekten- und Wurmlöcher (max. 15 / Diele)


# General

## *Eiche-Merkmale*



**Hauptmerkmale:**

- ▶ Liegende und stehende Jahresringe



**Hauptmerkmale:**

- ▶ Splintholz



**Hauptmerkmale:**

- ▶ Mondringe



**Hauptmerkmale:**

- ▶ Spiegel



**Hauptmerkmale:**

- ▶ Äste, gesund und verwachsen



**Hauptmerkmale:**

- ▶ Flügeläste und gefüllte Äste



**Hauptmerkmale:**

- ▶ Kreuzrisse




**Hauptmerkmale:**

- ▶ Katzenfüße



**Hauptmerkmale:**

- ▶ Rindeneinwuchs



**Hauptmerkmale:**

- ▶ Blitzrisse